

Collecter dans CYCLADES les notes du Contrôle Continu du LSL PRO pour les candidats scolaires de l'année de Baccalauréat Professionnel

Cette fiche de procédure a pour objectif de préciser les différentes possibilités de collecte de notes du contrôle continu des élèves inscrits au **Baccalauréat Professionnel**.

L'activité CYCLADES « **Évaluation > Saisir les notes de mes élèves** » me permet de procéder à cette action :




The screenshot shows the Cyclades interface for LP BREQUIGNY - RENNES CEDEX 2 (0350059Z). The navigation menu includes ACCUEIL, MON ÉTABLISSEMENT, RÉGLEMENTATION, INSCRIPTION, ORGANISATION, ÉVALUATION, DÉLIBÉRATION, and RÉSULTAT. The 'ÉVALUATION' dropdown menu is expanded, showing the following options:

- Saisie des notes
 - ▶ Saisir les notes de livret de mes élèves
 - ▶ Saisir les notes des candidats
- Gérer les notes des candidats
 - ▶ Suivre la saisie des notes
- Génération de documents
 - ▶ Bordereaux de notation
 - ▶ Liste des notes des candidats
 - ▶ Liste de correspondance anonymat

Trois possibilités sont offertes :

- Récupération automatique des notes de LSL PRO (candidats de catégorie **scolaire** uniquement) : vérifier le compte-rendu d'import
- Saisie des notes de livret d'un élève
- Saisie des notes de mes élèves par épreuve



The diagram illustrates three options for note collection, each represented by a document icon with a magnifying glass:

- Consulter le compte-rendu de l'import des notes depuis LSL
- Saisir les notes d'un candidat
- Saisir les notes des candidats par épreuve

1.1- Collecte de notes de LSL : description générale et principes

Prérequis dans CYCLADES : la collecte des notes doit être ouverte par la DEC.

L'import automatique des notes du contrôle continu de SIECLE-LSL dans CYCLADES concerne uniquement les établissements ayant un accès SIECLE-LSL PRO.

Sont pris en compte toutes les notes des élèves présentes dans LSL PRO.

Les règles d'import

- Le rapprochement entre un élève LSL et un candidat CYCLADES est basé uniquement sur l'INE.
- Les notes des élèves sans INE ne sont pas transmises à CYCLADES.
- **Les notes du livret d'un élève sont importées dans CYCLADES si toutes les moyennes sont renseignées.**
- Les notes des élèves ayant des moyennes manquantes ne sont pas envoyées dans CYCLADES
- Les notes des élèves en étalement de scolarité en cours ne sont pas transmises cette année à CYCLADES.

Principe de fonctionnement

- 1- **Dans SIECLE-LSL PRO, l'acteur « Chef d'Etablissement »** va envoyer les notes du livret LSL PRO du chef d'œuvre et de l'évaluation de la scolarité de la section européennes à CYCLADES, pour les candidats scolaires.
 - Les notes du chef d'œuvre de 1ère et de terminale sont recueillies dans l'épreuve EC1B "Chef d'œuvre : note du livret" (la moyenne est calculée par Cyclades).
 - Pour les candidats en section européenne, la moyenne de la scolarité de l'évaluation spécifique section européenne est recueillie dans l'épreuve EVAB "Evaluation de la scolarité section européenne".
- 2- **Dans CYCLADES, l'acteur « Etablissement »** peut consulter le compte-rendu de l'import des notes depuis LSL, via l'activité dédiée "**Évaluation > Saisir les notes de livret de mes élèves > Consulter le compte-rendu de l'import des notes depuis LSL**".
- 3- **Dans CYCLADES, l'acteur « Gestionnaire »** peut suivre l'avancement des remontées des moyennes du LSL PRO, via l'activité « **Évaluation > Suivre la remontée de notes de LSL PRO par établissement** ».

Relancer l'import plusieurs fois, quelles sont les conséquences ?

Les notes sont mises à jour, les notes modifiées manuellement sont écrasées. Un message d'information est affiché dans le compte-rendu.

Remarque : En cas de difficultés techniques, si l'envoi automatique ne fonctionne pas, ou en absence de LSL, il faut passer par une saisie dans Cyclades.

1.2- Collecte de notes de LSL : action depuis SIECLE-LSL

Prérequis :

- 1) Les moyennes des notes à collecter doivent être saisies pour pouvoir envoyer les moyennes annuelles vers Cyclades.
- 2) La collecte des notes doit être ouverte par la DEC.

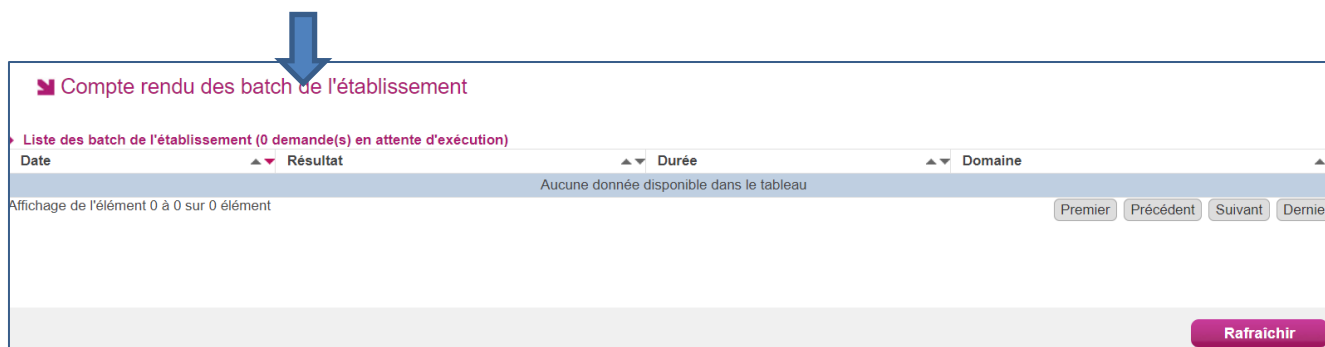
Se connecter à LSL PRO et effectuer l'envoi des notes de livrets pour la session BCP correspondante.

Exemple de copies d'écran de l'application SIECLE LSL : Se rapprocher de SIECLE LSL PRO pour plus de précisions sur cette fonctionnalité.

1.3 - Collecte de notes de LSL : action depuis CYCLADES

Après envoi des données depuis LSL PRO, se connecter à CYCLADES et lancer l'activité de vérification de l'envoi : « Consulter le compte-rendu de l'import des notes depuis LSL ».

2.1 Activité de consultations du compte-rendu de l'import des notes depuis LSL



Si vous n'avez aucun traitement dans cette activité CYCLADES, c'est que l'action côté LSL PRO n'a pas été effectuée.

Une fois le traitement LSL PRO effectué, vérifier le compte-rendu.

2.2 Vérifier le compte-rendu de l'import

Le compte-rendu de l'import vous indique les compteurs ci-dessous et les cas d'anomalies.

- Le nombre de livrets lus
- Le nombre de livrets importés avec succès
- Le nombre de livrets importés avec au moins 1 anomalie
- Le nombre de livrets rejetés

2.3 Cas d'anomalies spécifiques :

Un message d'erreur s'affiche dans les cas suivants :

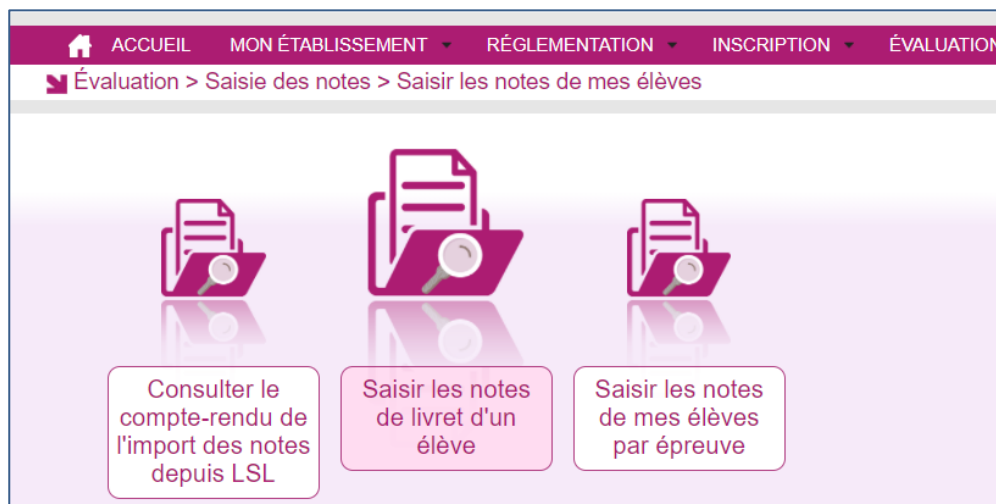
- INE candidat inconnu
 - *Erreur : Candidat <Numéro INE> <Nom> <Prénom> <Date de naissance> inconnu dans Cyclades*
- Candidat non inscrit dans l'établissement
 - *Erreur : Candidat <Numéro INE> <Nom> <Prénom> <Date de naissance> non inscrit dans l'établissement <code UAI>*
- Code MEF reçu de LSL différent de celui présent dans CYCLADES :
 - *Avertissement : La spécialité précisée dans le code MEF < Code MEF > pour le candidat <Numéro INE> <Nom> <Prénom> <Date de naissance> est différente dans Cyclades : <code spécialité>.*
- Matière LSL sans correspondance dans CYCLADES (comptabilisé dans les imports avec au moins 1 anomalie):
 - *Information : La matière < libellée et code matière> du fichier n'est pas connue dans CYCLADES pour le candidat <Numéro INE> <Nom> <Prénom> <Date de naissance>*
- Candidat déjà noté sur une épreuve :
 - *La note <note1> de la candidature <numerocandidature> pour l'épreuve <codeepreuve> a été écrasée par la note <note2>.*
- Candidat inscrit en section européenne dans Cyclades sans correspondance dans le LSL :
 - *Information : Le candidat <Numéro INE> <Nom> <Prénom> <Date de naissance> est inscrit en section en section européenne dans Cyclades mais pas dans la scolarité. La note du Chef d'œuvre a été intégrée.*
- Candidat inscrit en section européenne dans LSL sans correspondance dans Cyclades :
 - *Information : Le candidat <Numéro INE> <Nom> <Prénom> <Date de naissance> est inscrit en section en section européenne dans la scolarité mais n'est pas en section européenne dans Cyclades. La note du Chef d'œuvre a été intégrée.*
- Différence de langue pour la section européenne entre Cyclades et LSL :
 - *Information : La langue de section européenne <Langue LSL> dans LSL est différente de celle de Cyclades pour le candidat <Numéro INE> <Nom> <Prénom> <Date de naissance>. La note du Chef d'oeuvre a été intégrée.*
- Note de chef d'œuvre envoyé par LSL pour un candidat non inscrit sur cette épreuve dans Cyclades :
 - *Erreur : L'épreuve 'Chef d'oeuvre : note du livret EC1B' n'a pas la position inscrite dans Cyclades pour le candidat <INE> <Nom de famille> <Prénoms> <Date de naissance>*

2. – Saisir les notes de livret dans CYCLADES

Accès aux activités : **Évaluation > Saisie des notes > Saisir les notes de mes élèves**

Dans le cas d'absence de LSL PRO, il est nécessaire de procéder à une saisie directe dans Cyclades, soit par élève, soit par épreuve pour plusieurs élèves.

2.1 Activité de saisie des notes de livret d'un élève



Commencez par rechercher et sélectionner un élève.

Puis **saisissez les notes** de cet élève (notamment les notes de Chef d'œuvre pour les candidats non gérés dans LSL PRO :

N° candidat : 02110027096 N° inscription : 002 MARIE Paule Né(e) le : 01/10/2000 Spécialité : Accompagnement soins et services à la persor

▼ Epreuves évaluées en cours de formation

Epreuve	Note
E1-A-C Mathématiques	<input type="text"/> / 20
E1-B-C Physique-Chimie	<input type="text"/> / 20
E1-C-C Conduite projet accompagnement	<input type="text"/> / 20
E3-A-C Accompagnement des actes de la vie quotidienne à domicile	<input type="text"/> / 20
E3-B-C Organisation intervention à domicile	<input type="text"/> / 20
E3-C-C Aménagement équipement de l'espace privé	<input type="text"/> / 20
E4-A-C Langue vivante A : écrite - Anglais	<input type="text"/> / 12
E4-B-C Langue vivante A : orale - Anglais	<input type="text"/> / 8
E6-C Arts appliqués et culture artistique	<input type="text"/> / 20
EC1A-C Chef d'oeuvre : présentation orale	<input type="text"/> / 20
EC1B-C Chef d'oeuvre : note du livret	<input type="text"/> / 20

La moyenne est calculée à la fin de la saisie, après enregistrement, lorsque toutes les notes sont collectées :

2.2 Activité de saisie des notes de mes élèves par épreuve



Commencez par sélectionner une épreuve, puis saisissez la note de l'épreuve sélectionnée sur chaque élève.

Ne pas oublier d'enregistrer votre saisie !

Bonne continuation sur Cyclades.