

Supprimer des notices de périodiques par date de péremption ou des bulletins par dates de publication Supprimer un périodique de la base

Fiche technique PMB n° 4.5

Objectifs : **Mettre à jour la base pour les périodiques** soit en supprimant de la base seulement les notices périmées soit en supprimant les bulletins par lots lors du désherbage physique des périodiques. Il y a donc deux méthodes. En prime, la suppression totale d'un périodique.

Application utilisée : Catalogue. Vous devez être **au moins** en version **PMB 3.0.22**

Méthode 1

Supprimer les notices de périodique par date de péremption

Objectif de la méthode 1 : cette méthode permet, pour un même bulletin, de supprimer seulement les notices périmées (date de péremption dépassée) en gardant les notices qui sont encore d'actualité. Les bulletins seront supprimés ultérieurement quand ils n'auront plus de notices pour un bulletin.

Catalogue / Recherche / Multi-critères

Sélectionnez le champ 'année de péremption', avant dernier dans la liste déroulante, et cliquez sur **Ajouter**.

Multi-critères

Ajouter un critère de recherche sur choisissez un champ... Ajouter

Année de péremption = 2005 X

Choisissez une année et **Rechercher**

Recherche multi-critères : *Année de péremption* = (2004) => 36 notice(s) trouvée(s).

Retourner à l'écran de recherche Transformer en équation DSI

- + [A l'abordage ! in Okapi \(691 24 mars 2001\)](#)
- + [Accidents de la route : stop ! in Images Doc \(172 avril 2003\)](#)
- + [Les bergers du bout du monde in Images Doc \(147 mars 2001\)](#)
- + [Un bibendum à la mer / Antoine d' Abbundo in Okapi \(687 26 janvier 2001\)](#)
- + [Les catastrophes en équations / Azar Khalatbari in Science & vie junior. Hors série \(43 janvier 2001\)](#)
- + [A la conquête des mondes virtuels ! / Olivier Fèvre in Science & vie junior \(163 avril 2003\)](#)
- + [Ellen en a rêvé : MacArthur l'a fait / Jean-Luc Ferré in Okapi \(689 1er mars 2001\)](#)
- + [Fabrique une feuille de papier in Images Doc \(145 janvier 2001\)](#)
- + [Folle et fière de l'être / Sylvain Gasser in Okapi \(689 1er mars 2001\)](#)
- + [Galapaqos, l'archipel des animaux étranges in Images Doc \(146 février 2001\)](#)

Il y a des questions à se poser si l'on travaille par date de péremption :
est-ce que les dates de péremption qui ont été mises pour les mémofiches de Poitiers ou les MAJ de Rennes sont pertinentes par rapport au contexte du CDI ?

Ce n'est pas le sujet de cette fiche qui décrit un mode opératoire. Mais il faut y penser.

Vous cliquez ensuite sur l'icône '**panier rouge**'.

Vous cochez '**Toutes les notices** du résultat de la recherche'

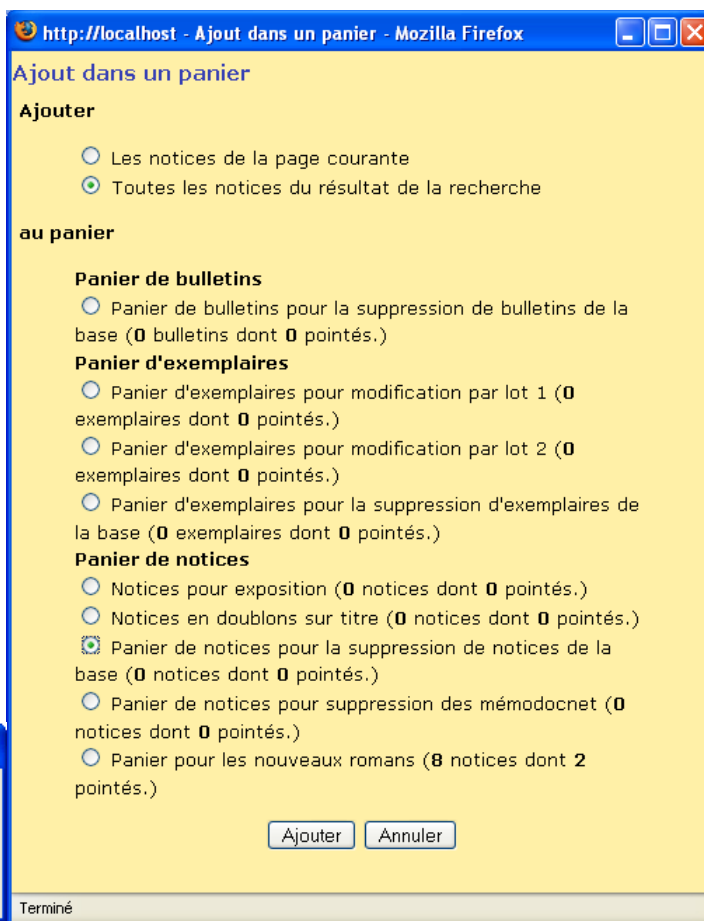
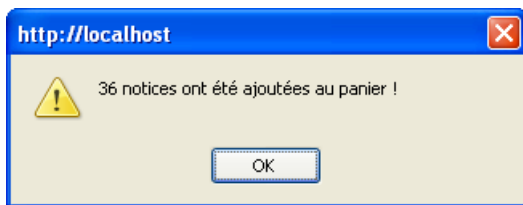
Attention si vous ne mettez pas 'Toutes' vous n'aurez qu'une partie des notices... Of course ! J'insiste car j'ai fait l'erreur plusieurs fois.

et vous ajoutez au '**Panier de notices pour la suppression de notices de la base**'

Vérifiez bien que les paniers sont vides au départ.

Sinon Panier / actions / Vider le panier.

Vous cliquez sur **Ajouter**



Il reste à supprimer les notices de la base :

Panier / actions / Suppression de la base

Et **Supprimer**

Paniers > Actions > Suppr de la base

Editions [Vider le panier](#) [Suppr de la base](#) [Export](#) [Transfert](#) [Par requête](#)

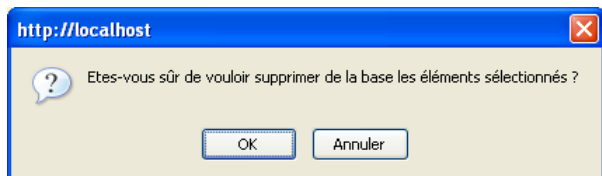
Panier de notices pour la suppression de notices de la base (*Panier de notices*)

| | | | |
|--------------------|---------------|-----------|-----------|
| Ce panier contient | Total | Total | Pointé(s) |
| | | 36 | 0 |
| | dont fonds | 36 | 0 |
| | dont inconnus | 0 | 0 |

Choisissez les éléments à supprimer de la base

Eléments pointés
 Eléments non pointés

[Annuler](#) [Supprimer](#)



OK

Si vous procédez ainsi, il faut de temps à autre vérifier l'état des collections :

Catalogue / Périodiques / Recherche et vérifiez que tous les bulletins ont encore des articles. Quand ils n'en ont plus, on les supprime. Cf fiche pmb 4.5.1 'Supprimer les bulletins sans notices après désherbage'.

Méthode 2 Supprimer des bulletins par date de publication

Objectif de la méthode 2 : Supprimer des bulletins par lots lors du désherbage de périodiques par titre et par année par exemple. Les notices et les exemplaires seront supprimés automatiquement avec la suppression des bulletins de la base.

Pour commencer, vérifiez l'état de la collection pour le périodique à traiter : Revue EP.S par exemple.

Catalogue / Périodique / recherche : Revue EP.S.

On voit qu'il y a des bulletins, des notices (Art.) et des exemplaires (Expl.).

| Revue EP.S | | | | | |
|---|--------------------------|----------------|------|------|-------|
| Etat des périodiques | | | | | |
| 63 Numéro 60 Exemplaires 795 Articles catalogués | | | | | |
| Modifier Ajouter un numéro ou un bulletin Remplacer Supprimer | | | | | |
| Etat des collections | | | | | |
| Numérotation | Date de parution | Titre | Art. | Doc. | Expl. |
| 274 | (novembre-décembre 1998) | Bulletin N°274 | 17 | 0 | 1 |
| 273 | (septembre-octobre 1998) | Bulletin N°273 | 17 | 0 | 1 |
| 271 | (mai-juin 1998) | Bulletin N°271 | 12 | 0 | 1 |
| 270 | (mars-avril 1998) | Bulletin N°270 | 18 | 0 | 1 |
| 269 | (janvier-février 1998) | Bulletin N°269 | 18 | 0 | 1 |
| 268 | (novembre-décembre 1997) | Bulletin N°268 | 14 | 0 | 1 |
| 267 | (septembre-octobre 1997) | Bulletin N°267 | 21 | 0 | 1 |
| 266 | (juillet-août 1997) | Bulletin N°266 | 17 | 0 | 1 |
| 265 | (mai-juin 1997) | Bulletin N°265 | 20 | 0 | 1 |
| 264 | (mars-avril 1997) | Bulletin N°264 | 18 | 0 | 1 |
| 263 | (janvier-février 1997) | Bulletin N°263 | 21 | 0 | 1 |
| 262 | (novembre-décembre 1996) | Bulletin N°262 | 11 | 0 | 1 |
| 261 | (septembre-octobre 1996) | Bulletin N°261 | 20 | 0 | 1 |
| 260 | (juillet-août 1996) | Bulletin N°260 | 16 | 0 | 1 |
| 259 | (mai-juin 1996) | Bulletin N°259 | 17 | 0 | 1 |
| 257 | (janvier-février 1996) | Bulletin N°257 | 16 | 0 | 1 |
| 256 | (novembre-décembre 1995) | Bulletin N°256 | 14 | 0 | 1 |
| 41 | (dossier 1999) | Bulletin N°41 | 1 | 0 | 1 |
| 33 | (dossier 1997) | Bulletin N°33 | 1 | 0 | 1 |

On décide de supprimer les revues qui ont 10 ans et plus.

1. Faire un panier de bulletins par collecte

NB : On ne travaille pas avec la recherche multi-critères car elle ne recherche que des notices. Si des bulletins n'en ont pas, ils ne seront pas sélectionnés et resteront dans la base.

Catalogue / Paniers / collecte / Par procédure de sélection

Vous sélectionnez le **Panier de bulletins pour la suppression de bulletins de la base** puis sélectionnez la procédure **S 1.1. Bulletins par date de publication et par titre de périodique**. *Si vous n'avez pas cette procédure, voyez la fiche pmb 2.3 'Télécharger et importer les procédures..'*

Vous choisissez la date de début avec le calendrier en fonction de votre revue la plus ancienne.
 Dans cet exemple on va supprimer tous les numéros de Revue EP.S antérieurs au 1er janvier 1998.

Démarrer

12 bulletins ont été ajoutés dans le panier.

On ne s'inquiète pas du message sibyllin, c'est le texte de la requête sql.

| Ce panier contient | | | |
|--------------------|-------|-------|-----------|
| | Total | Total | Pointé(s) |
| Total | 12 | 12 | 0 |
| dont fonds | 12 | 12 | 0 |
| dont inconnus | 0 | 0 | 0 |

2. Supprimer les bulletins de la base

Catalogue / Paniers / actions / Suppr de la base

Vous sélectionnez le **Panier de bulletins pour la suppression de bulletins de la base**

Vous cochez Eléments non pointés et Y compris les éléments inconnus

Supprimer

Si vous allez dans **Catalogue / Paniers / gestion**, vous voyez que le Panier de bulletins pour suppression de bulletins dans la base est vide.

Notez bien : supprimer les bulletins de la base supprime les notices et les exemplaires qui y sont rattachés si vous êtes au moins en version 3.0.22. Pour les versions antérieures il faut d'abord supprimer les exemplaires.

Remarque : Il peut exister dans les bases des bulletins, issus de la conversion Superdoc / PMB, qui n'ont pas de date de parution. C'est le cas des périodiques qui avaient des dates de saisie comme automne 2003 ou un mois en anglais ou un supplément. **A chaque fois que le script de conversion n'a pas compris la date, il n'a pas mis de date de parution.** La méthode par collecte ne fonctionne pas dans ce cas. Il faut supprimer les bulletins un par un.

Supprimer un périodique de la base

Très simple et radical : cette méthode supprime la notice mère, les bulletins, les notices et les exemplaires.

Catalogue / Recherche / périodiques

Vous cherchez le périodique à supprimer entièrement de la base.

Au niveau de la notice mère, comme sur cet écran, vous cliquez sur **Supprimer**

Gestion des périodiques - recherche

Recherche : Périodiques

capsule cosmique
Votre saisie peut aussi être une [expression booléenne](#).

Rechercher

Résultats de la recherche :

Capsule cosmique
Capsule cosmique

Etat des périodiques
4 Numéro(s) 4 Exemple(s) 0 Article(s) catalogué(s)

Modifier Ajouter un numéro ou un bulletin Remplacer **Supprimer**

Etat des collections

| | Numérotation | Date de parution | Titre | Art. | Doc. | Expl. |
|--|--------------|------------------|---------------|------|------|-------|
| | 21 | (mai 2006) | Bulletin N°21 | | 0 | 1 |
| | 20 | (mai 2006) | Bulletin N°20 | | 0 | 1 |
| | 19 | (avril 2006) | Bulletin N°19 | | 0 | 1 |
| | 18 | (mars 2006) | Bulletin N°18 | | 0 | 1 |

Tout est supprimé....

Vous pouvez distribuer ou mettre à la corbeille 'papier' les bulletins de ce périodique.

Annie Jézéquel
Créée le 16 octobre 2006
Modifiée le 13 octobre 2007