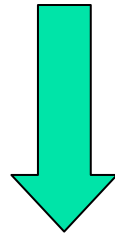




ou BCDI ?... choisir avec
discernement !

Objectif = pouvoir prendre une décision




- Avoir les bonnes informations permet de prendre les bonnes décisions



PMB vs BCDI

- Difficile de trancher car BCDI a largement fait ses preuves...
- Questions économiques pas si évidentes : on peut rester à la version 3 de BCDI. Dans ce cas on se prive des innovations développées par PMB...
- Simplicité avec gestion par le SAIE (intégration du fichier emprunteur, transfert de la base, maj)
- Supprime le problème de la mise en réseau. Accès possible depuis l'extérieur, serveur au SAIE.

 Tous les postes de l'établissement ayant accès à internet ont accès à la bdd. Plus de casse-tête pour le PRI

- **MAIS pour PMB : Connexion internet fiable et rapide impérative**



Pré-requis

Être en version BCDI 3 ou 2006 et effectuer quelques retouches sur la base avant moulinette... et après !

- Renseigner la cote dans la fiche exemplaire de BCDI pour TOUS les exemplaires (manip rapide avec la modification par lot)
- Renseigner le champ « code barres » (s'il n'est pas renseigné) avec le n° d'exemplaire, c'est le n° attribué par PMB pour l'exemplaire
- Des bricoles (...) côté périodiques voir fiche « Passer de BCDI3 à PMB » de l'académie de Toulouse
- « Faire du ménage » après conversion ! Supprimer ou modifier des termes dans les listes. Rendre sa base opérationnelle pour pouvoir éditer des statistiques fiables en fin d'année et avoir une interface élève opérationnelle et efficace (rester avec la nomenclature du CNDP par exemple)

- **Penser à travailler avec un lecteur code-barres ! = « Douchette »**



Avantages

- SIGB libre et gratuit, (Système d'Information et de Gestion pour Bibliothèque)
- Mise en valeur du fonds dans l'OPAC (Online Public Access Catalogue)
- Dépouillement des périodiques : possibilité d'intégrer les mémonotices et les mémocnets ou celles gratuites de citédoc.
- Petits plus
 - Affichage automatique des couvertures de livres
 - L'impression des codes barres à partir du logiciel.
 - L'impression des cotes (à partir d'un panier)
 - Correcteur d'orthographe (pratique pour les fautes de frappe sur les résumés par exemple, pas souvenir que BCDI proposait cette fonction. Attention, utiliser Firefox)
 - Prêt express, permet de prêter un exemplaire avant saisie complète de la notice
Modification simple par la suite (modification du statut)



Inconvénients

- **Dépend de la stabilité du réseau**
- Thésaurus : Unesco car des droits sur Motbis. Possibilité d'utiliser Motbis en ligne pour travailler parallèlement avec des élèves.
Lors d'insertion de notices les descripteurs Motbis se mettent en mots-clés.
- Prise en main : logiciel créé pour des bibliothèques, des fonctions avancées pas toujours nécessaires pour notre quotidien ! Tout dépend de notre public, de notre fonds, de la taille de l'établissement et oserais-je.... de la politique documentaire !!!



Des témoignages récents

Bonjour, J'utilise PMB depuis cette année et j'avoue que c'est un logiciel hyper simple et bien fait. Bonne journée, Elizabethdocumentaliste@ste-marie-st-vincent.fr

Je suis documentaliste dans un collège et je suis passée à PMB depuis l'année dernière. Avant j'avais aussi BCDI3 qui n'était vraiment pas stable et m'a causé bien des soucis. Depuis que j'utilise PMB je suis aux anges. Il est très facile à prendre en main et très accessible aussi pour les recherches que font les élèves. Il est possible, comme avec BCDI d'y importer les mémonotices du CRDP, les notices de l'ONISEP (...)

Fanny Magal Prof doc collège Fernand Léger Berre L'étang

Bonjour Dans l'académie d'aix marseille et dans notre bassin Vitrolles Marignane nous utilisons presque tous PMB, au collège aussi bien qu'au lycée (c'est mon cas) La première à essayer les plâtre a été la collègue du collège Brassens à Marignane. Vous pouvez aller voir nos bases sur internet. il suffit de taper le nom de l'établissement + PMB + La ville PMB Lycée maurice genevoix marignane pour ma base ! Et nous ne regrettons pas BCDI, pour lequel je m'arrachais les cheveux à chaque mise à jour. Ce n'est pas encore parfait mais nous y travaillons, car ce n'est pas évident de changer de logiciel. le documentaliste du point acar se charge de mettre les bases à jour et des appels au secours ! Ca roule... Nadia Kowal Lycée Maurice Genevoix 13700 Marignane

Formation PMB,
novembre 2009

Organisation en 2 modules

structure generale pmb.pdf

■ **GESTION**

Les 6 onglets

interface administrateur / gestionnaire

- Accès documentaliste avec identifiants

■ **INTERROGATION OPAC**

(Online Public Access Catalog) :
interface d'interrogation pour les
utilisateurs

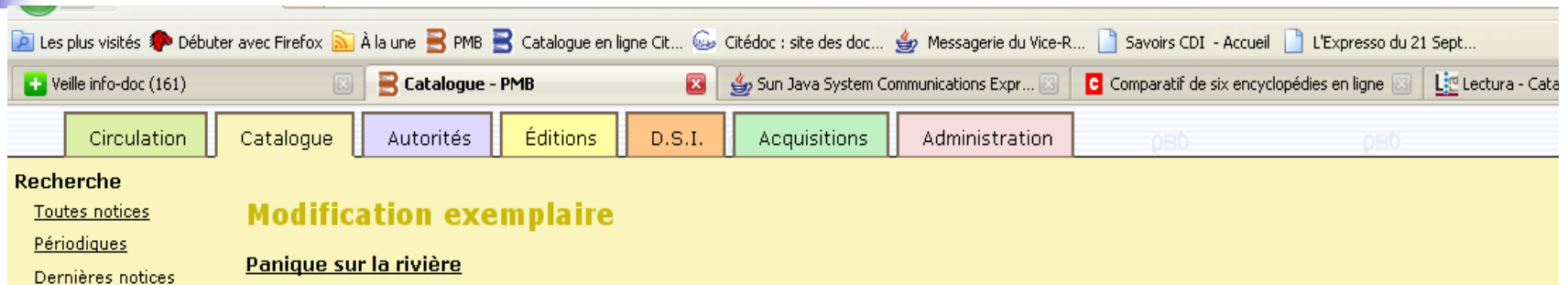
- Accès tout public sans identifiant
Ex : CDI collège Tuband
- Accès élève du collège avec identifiant pour gérer les réservations, ses prêts, etc.
- Placer une icône d'accès sur le bureau après identification au réseau ou un lien dans l'ENT
- Mettre un lien sur le site de l'établissement



Page d'accueil de l'utilisateur

- [CDI collège Sainte-Anne Plougastel](#)

Page d'accueil gestion

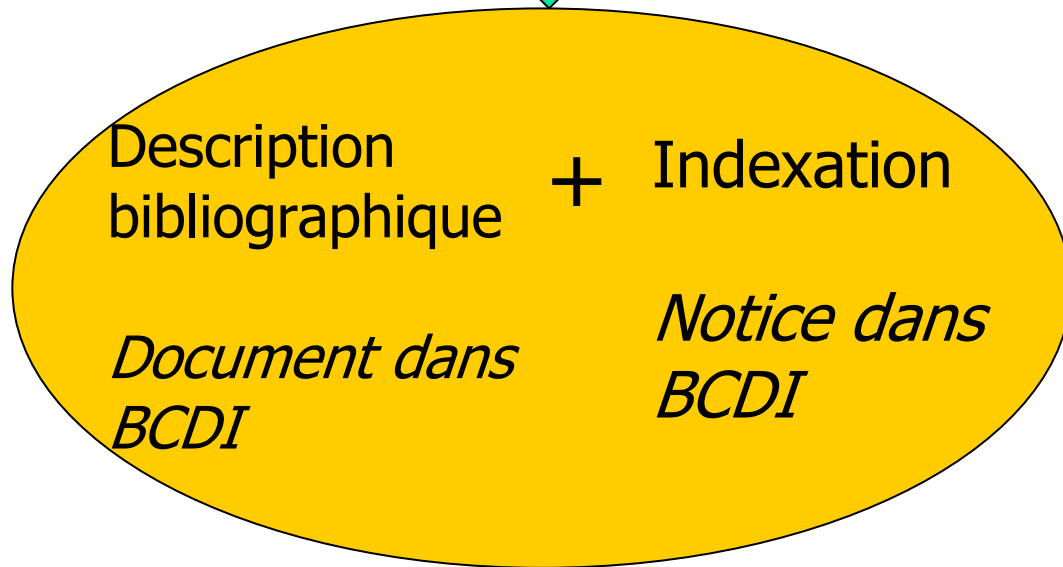


[CDI collège Wani - Houailou](#)

Voir fiche PMB structure, académie de Toulouse

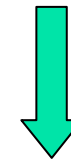
La structure des données : monographie

Notice



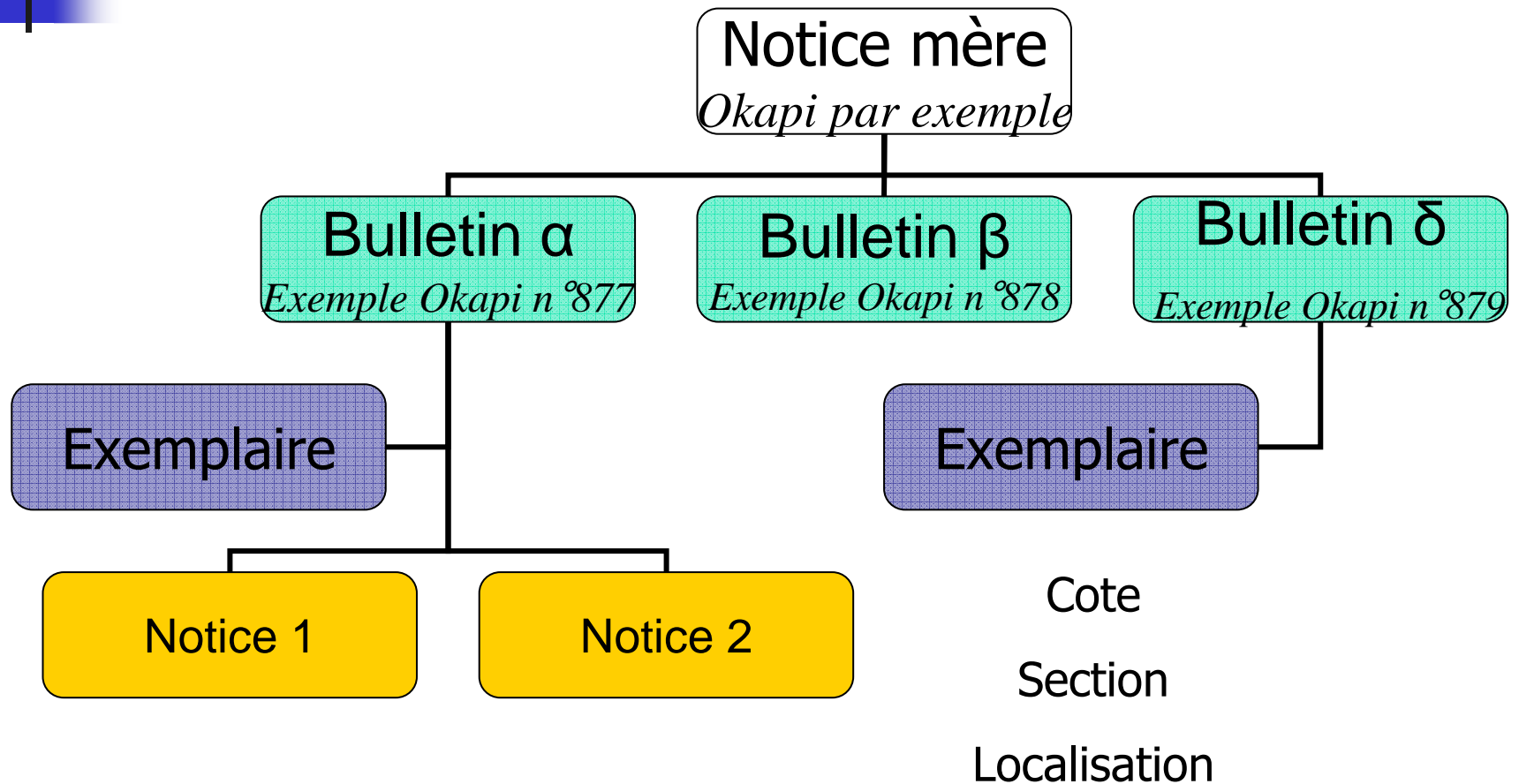
Exemplaire

n° attribué manuellement



Cote
Section
Localisation

La structure des données : périodiques





Exercices d'application

- Connectez-vous à la base :
 - <http://pmb.ac-noumea.nc/demo>
 - Essayez de réaliser les exercices du document distribué en début de séance :
Fiche technique PMB 1.5 – Découvrir PMB