



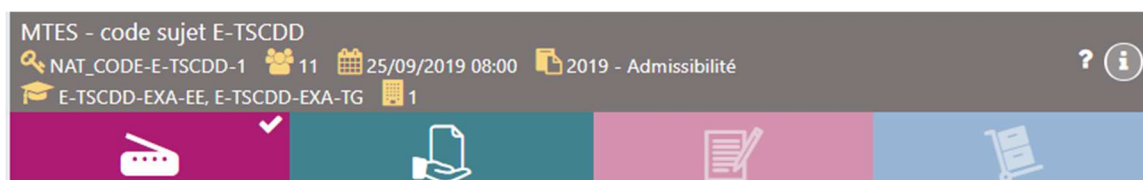
Fiche Mémo

Clôture et Téléchargement

Ce document décrit les fonctionnalités principales des processus de clôture et de téléchargement.
(Consultez l'aide en ligne  pour plus de détails)

Pour des épreuves de type ponctuel : CLOTURE 

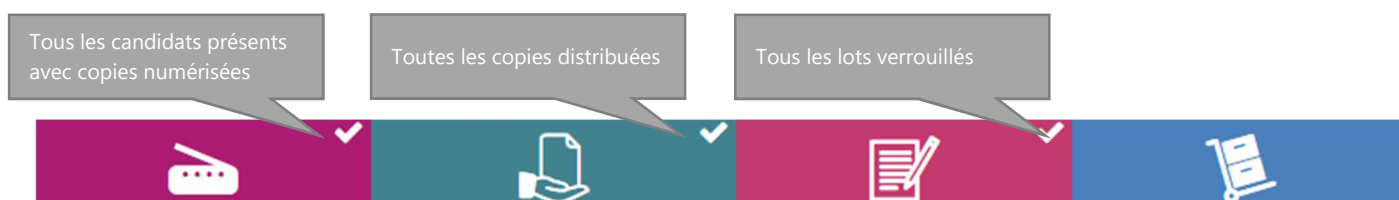
1. Clôturer



Vue Gestionnaire

Prérequis



La clôture est réalisable uniquement par le GESTIONNAIRE DEC si tous les autres processus sont terminés.
Conditions de « fin » d'un processus de l'épreuve.




Clôture

Information


Des indicateurs de suivi donnent des informations sûres :

- L'état de la clôture :  non réalisée,  réalisée
- Le nombre de candidats de l'épreuve
- Le nombre de correcteurs
- La note moyenne calculée


Lancer la clôture


- Ouvrir le processus de clôture
- Cliquer sur l'icône 

La clôture comprend l'envoi des notes vers Cyclades et l'envoi des services faits vers IMAG'IN

 Si l'envoi des notes vers Cyclades est en succès le processus de clôture est terminé.

Relancer la clôture

Dans le cas d'un échec d'un des exports (Cyclades ou Imag'In) relancer la clôture en cliquant sur l'icône 

 Il est possible de relancer la clôture plusieurs fois tant que la publication Cyclades n'a pas eu lieu.

2. Editer les copies

Une fois l'épreuve clôturée les copies sont éditables dans Santorin.


Paramétrage

Depuis le tableau de bord accéder au paramétrage fonctionnel de l'épreuve et modifier si besoin les valeurs.



	Numérisation	Distribution	Correction	Clôture
Épreuves	Engagement en Matière (1)	Nombre de questions (1)	Type de note (1)	Export Appréciation (1)
	NON	20	SIMPLE	OUI
				Export Oubli notes (1)
				OUI
				Export Absences (1)
				NON

Edition

- Dans le tableau rechercher un candidat à partir de son nom, prénom ou numéro.
- Cliquer sur la ligne du candidat pour afficher sa copie dans la visionneuse
- Dans la visionneuse, pour générer le PDF, cliquer sur 
- Le fichier généré est sauvegardé dans le dossier de téléchargement du navigateur
- Il est possible de télécharger toutes les copies dans un Zip

Pour des épreuves de type E3C : TELECHARGEMENT



1ERE VAGUE E3C MATHS BTN
1TMATHS 61 03/01/2020 08:00 2020 - Session Normale STMG 1

1%

Harmonisation

Vue établissement

Prérequis

Processus précédents non terminés

Avoir au moins 1 copie transmise à Cyclades
(Copies d'un lot verrouillé et dont l'harmonisation a été validée)

Processus précédents terminés

Dès qu'une copie est transmise à Cyclades le processus de Téléchargement est ouvert et la copie éditable.

Clôture via l'harmonisation

La clôture est réalisée par le COORDINATEUR ACADEMIQUE à chaque validation de l'harmonisation d'une épreuve (en une ou plusieurs fois).

- ① La clôture de l'harmonisation remontant toutes les notes des candidats de l'ER (académie, centre étrangers...), la clôture par les établissements n'est plus nécessaire.
- ① L'établissement peut télécharger les copies transmises dans le processus « TELECHARGEMENT ».

Téléchargement des copies harmonisées

- Dans le tableau rechercher un candidat à partir de son nom, prénom ou numéro.
- Cliquer sur la ligne du candidat pour afficher sa copie dans la visionneuse

- Dans la visionneuse, pour générer le PDF, cliquer sur
- Le fichier généré est sauvegardé dans le dossier de téléchargement du navigateur
- Il est possible de télécharger toutes les copies dans un Zip

- ① Pour les E3C le paramétrage n'est pas modifiable : avec détails de la notation, avec appréciation et avec les annotations