

IMPORT DES BILANS	2D	Chef d'établissement
	Import	

Contexte	1
1. Import manuel d'un fichier	2
2. Consultation du rapport de synthèse	3

Contexte

Afin de disposer de livrets complets à tout moment de l'année, il est conseillé d'importer dans LSU les données présentes dans votre solution éditeur à la fin de chaque période pédagogique.

Cette bonne pratique permet :

- ✓ De garantir la continuité pédagogique en cas de changement de cycle et/ou d'établissement ;
- ✓ Aux familles, d'accéder, via le service en ligne, au livret scolaire unique à jour.

Deux types d'import sont possibles :

- ✓ **Manuel** : le logiciel éditeur exporte les données des bilans dans un fichier qui doit être importé dans LSU (type d'import présenté dans cette fiche) ;
- ✓ **Automatique** : le logiciel éditeur envoie directement à LSU les données des bilans.

Pour pouvoir importer les bilans d'une classe, son paramétrage doit être positionné sur « **Import(s) Editeur(s)** ». Le type de positionnement de la classe doit être paramétré de la même manière dans LSU que dans le logiciel éditeur pour que toutes les données d'évaluation de l'élève soient bien importées.

Tout bilan périodique ou de fin de cycle **importé** est **verrouillé**.

Les données d'un bilan périodique ou de fin de cycle peuvent être corrigées par l'import d'un nouveau fichier contenant les informations du bilan : le traitement travaille en "annule et remplace".

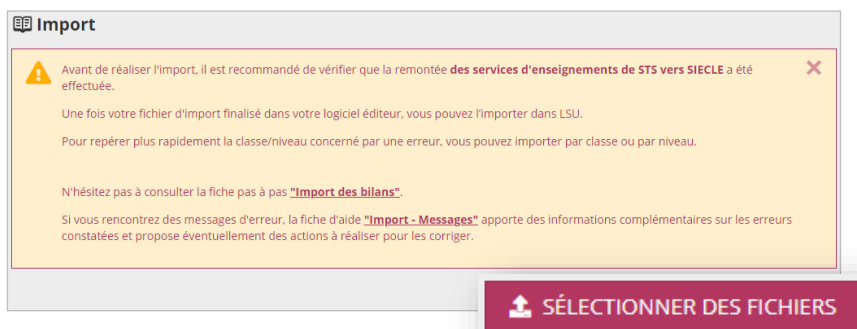


Un bilan visé par un représentant légal sur le service en ligne ne peut plus être réimporté.

1. Import manuel d'un fichier



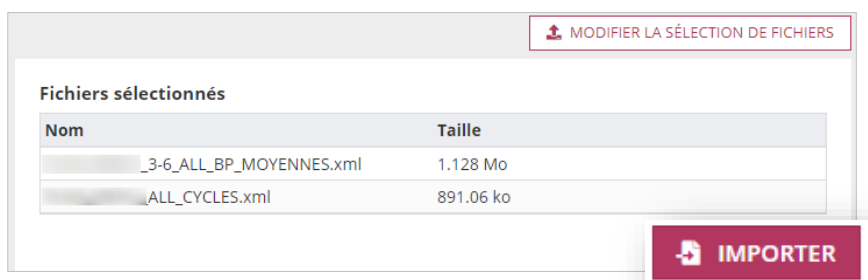
1. Sélectionner le sous-menu « **Import** » dans le menu **Échanges de données**



2. Cliquer sur le bouton « **Sélectionner des fichiers** », puis choisir le fichier d'import dans l'explorateur de fichier

Il est possible de sélectionner plusieurs fichiers à importer.

Les fichiers d'import doivent être au format XML.



3. Cliquer sur le bouton « **Importer** »

La limite de taille d'un fichier d'import est de 100 Mo.

2. Consultation du rapport de synthèse

Le rapport de synthèse permet de visualiser les alertes et les éventuelles erreurs générées lors de l'import d'un fichier.



Il existe quatre niveaux d'anomalies :

- ✓ **Informatif** : message n'ayant aucun impact sur le contenu du fichier importé ;
- ✓ **Avertissement** : les bilans comportant des messages d'avertissement ou d'alerte sont importés ;
- ✓ **Erreur** : les bilans comportant des messages d'erreurs sont rejetés ;
- ✓ **Bloquant** : le traitement est arrêté, le fichier est rejeté, aucun bilan n'est importé.


Prérequis : Avoir importé un fichier



1. Sélectionner le sous-menu « **Import** » dans le menu **Échanges de données**

Historique des imports						
Date	Fichier	Type (éditeur)	Classes concernées	Bilans périodiques	Bilans de fin de cycle	Action
08/03/2023 11:56:47	..._3-6_ALL_BP_...	Manuel (l)	3 6, 3 3	81 3 0	24 1 0	
08/03/2023 11:56:32	..._ALL_CYCLES.x...	Manuel (l)	3 1, 3 3, 3 4, 3 5, 3 6, ...	0 0 0	331 11 9	


2. Cliquer sur l'icône œil d'un import pour visualiser son rapport de synthèse

 **Rapport d'exécution**
RETOUR

RÉSUMÉ

BILANS PÉRIODIQUES

BILANS DE FIN DE CYCLE




84 Importés dont

- avec succès 81
- avec alerte(s) 3

84

0

Traités Rejeté



25 Importés dont

- avec succès 24
- avec alerte(s) 1

25

0

Traités Rejeté


Classe(s) concernée(s) par l'import : 3 6, 3 3

Fichier : ______3-6_ALL_BP_MOYENNES.xml (1.128 Mo)

Editeur : MEN
Version : V1.0
Importé manuellement le 13 mars 2023 à 11:22:26

Le rapport de synthèse est positionné sur l'onglet « **Résumé** », et deux onglets sont potentiellement affichés selon la présence de bilans périodiques et de bilans de fin de cycle dans le fichier importé.

RÉSUMÉ
BILANS PÉRIODIQUES
BILANS DE FIN DE CYCLE



84 Importés dont

- avec succès 81
- avec alerte(s) 3

84

0

Traités Rejeté



03 Enseignant inconnu

Alertes


✓

Aucune erreur

Classe(s) concernée(s) par l'import : 3 6, 3 3

Statut	Messages	Replier tout ^
⚠	Enseignants inconnus (3)	^
	L'enseignant MME _____ est inconnu dans la base de données SIECLE. Il ne pourra pas consulter le bilan de l'élève dans LSU. Vérifiez les données dans le logiciel de gestion des notes, Services et Structures (STS.WEB) et SIECLE (export services STS.WEB/SIECLE	

RÉSUMÉ
BILANS PÉRIODIQUES
BILANS DE FIN DE CYCLE




25 Importés dont

- avec succès 24
- avec alerte(s) 1

25

0

Traités Rejeté



01 Enseignant inconnu

Alertes

✓

Aucune erreur

Classe(s) concernée(s) par l'import : 3 6, 3 3

Statut	Messages	Replier tout ^
⚠	Enseignant inconnu (1)	^
	L'enseignant MME _____ est inconnu dans la base de données SIECLE. Il ne pourra pas consulter le bilan de fin de cycle 4 de l'élève DOS SANTOS Anthony (3 3) dans LSU. Vérifiez les données dans le logiciel de gestion des notes, Services et Structures (STS.WEB) et SIECLE	

Les onglets « **Bilans périodiques** » et « **Bilans de fin de cycle** » sont composés chacun de trois blocs récapitulatifs et de la liste détaillée des alertes et des erreurs.

Lors de l'import, des messages d'alerte et d'erreur peuvent apparaître. Pour vous aider à les décrypter et à apporter la correction nécessaire, une fiche d'aide spécifique est disponible : « **IMPORT – MESSAGES** ».

LSU-Version 23.2 2D – Import des bilans

15/05/2023

4/4