

LE LIVRET SCOLAIRE	2D	Chef d'établissement
	LYCÉE	

Contexte	1
1. Consultation du livret scolaire	2
1.1. Depuis le menu Livret	2
1.2. Par la recherche d'une attestation ou d'une certification	2
Depuis la partie Attestations du Menu Attestations	2
Depuis la partie Certifications PIX du menu Attestations.....	3
2. Consultation des différents éléments du livret scolaire	4
3. Édition du livret scolaire	4
3.1. Édition collective.....	4
3.2. Édition individuelle	5
Annexe	6

Contexte

Le [livret scolaire](#) d'un élève regroupe :

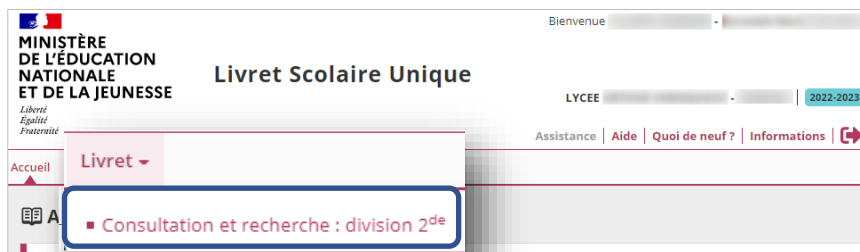
- ✓ Ses bilans périodiques (voir les règles de visibilité en Annexe),
- ✓ Ses bilans de fin de cycle,
- ✓ Ses attestations,
- ✓ La certification PIX (élève de 3^e).

Il permet de rendre compte des acquis scolaires de l'élève, et d'assurer le lien entre enseignants et parents. Il est consultable et éditable dans l'application LSU selon les règles de visibilité présentées dans l'[Annexe](#).

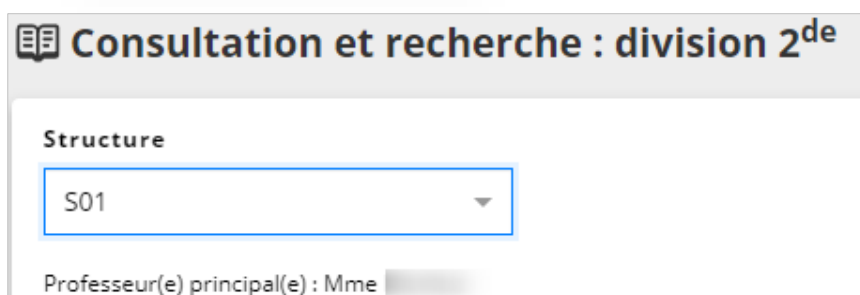
Pour les familles, le livret est disponible sur le service en ligne « Livret scolaire du CP à la 3^e », notamment pour accéder aux bilans établis dans le 1^{er} degré ainsi qu'aux attestations. Il est donc souhaitable que ce service soit ouvert (tableau de bord SIECLE Vie de l'Établissement).

1. Consultation du livret scolaire

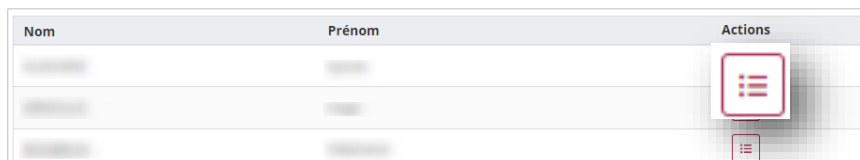
1.1. Depuis le menu Livret



1. Sélectionner le sous-menu « **Consultation et recherche : division 2^{de}** » dans le menu **Livret**



2. Sélectionner la classe



3. Consulter le livret de l'élève


1.2. Par la recherche d'une attestation ou d'une certification

Plusieurs accès possibles :

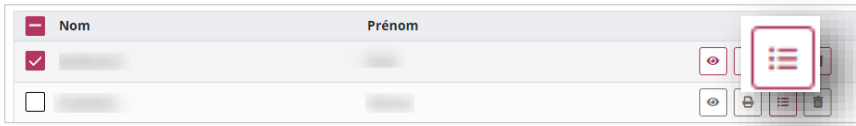
Depuis la partie Attestations du Menu Attestations



1. Sélectionner le sous-menu « **Saisie et recherche** » du menu **Attestations**

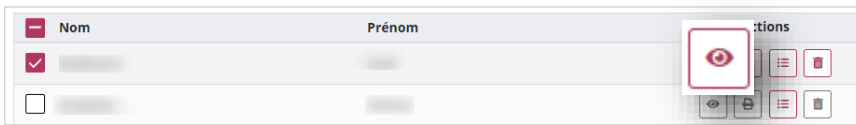


2. Choisir la classe et l'attestation

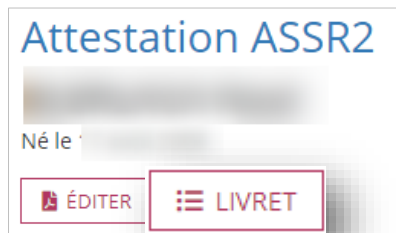


3. Consulter le livret de l'élève

OU

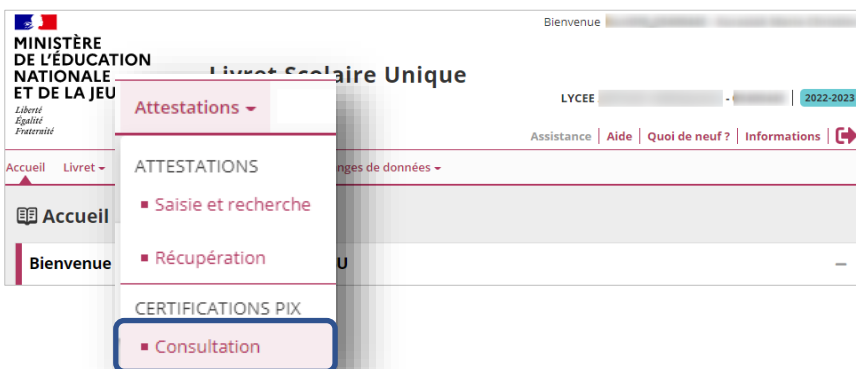


3. Visualiser l'attestation de l'élève

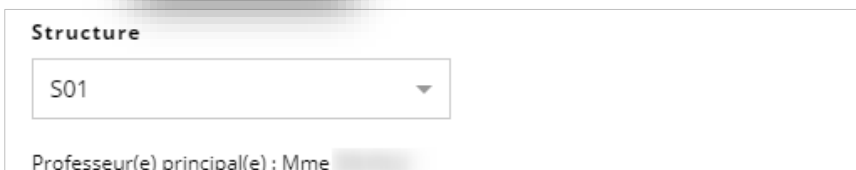


4. Consulter le livret de l'élève

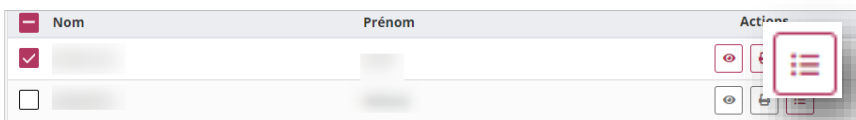
Depuis la partie Certifications PIX du menu Attestations



1. Sélectionner le sous-menu « **Consultation** » dans le menu **Attestations**

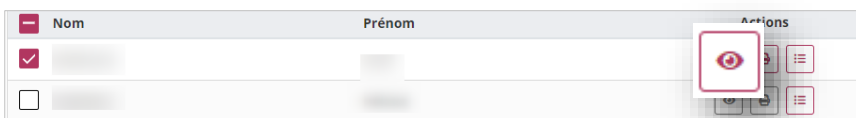


2. Choisir la classe

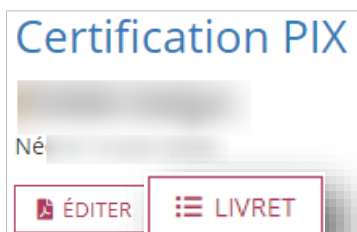


3. Consulter le livret de l'élève

OU



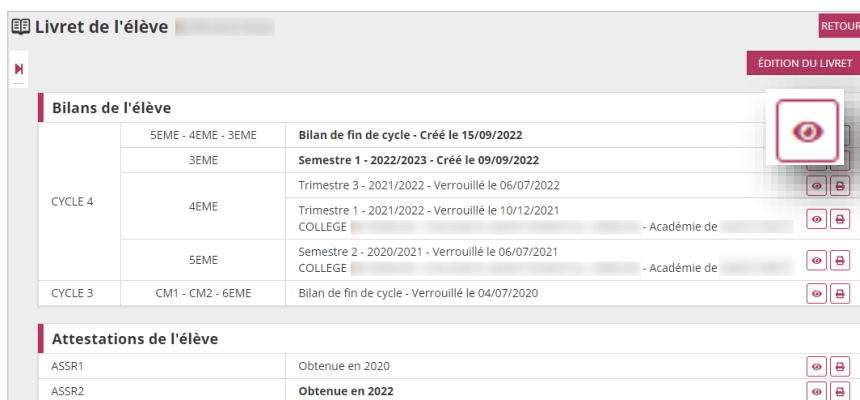
3. Visualiser la certification PIX de l'élève



4. Consulter le livret de l'élève

2. Consultation des différents éléments du livret scolaire

Prérequis : Consultation du livret scolaire



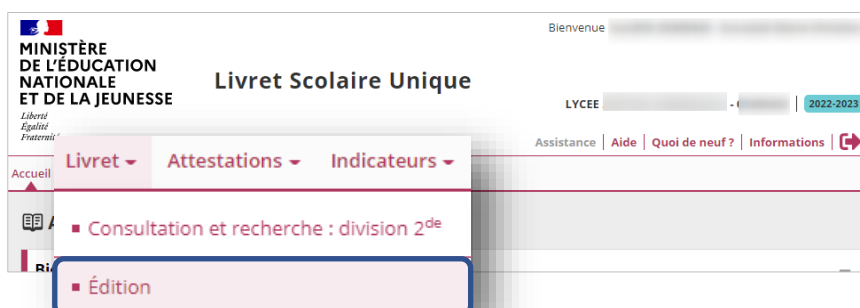
Bilans de l'élève		
CYCLE 4	SEME - 4EME - 3EME	Bilan de fin de cycle - Créé le 15/09/2022
	3EME	Semestre 1 - 2022/2023 - Créé le 09/09/2022
	4EME	Trimestre 3 - 2021/2022 - Verrouillé le 06/07/2022
		Trimestre 1 - 2021/2022 - Verrouillé le 10/12/2021
5EME	Semestre 2 - 2020/2021 - Verrouillé le 06/07/2021	
CYCLE 3	CM1 - CM2 - 6EME	Bilan de fin de cycle - Verrouillé le 04/07/2020
Attestations de l'élève		
ASSR1		Obtenu en 2020
ASSR2		Obtenu en 2022

Il est possible de visualiser chaque élément du livret.

3. Édition du livret scolaire

Cette fonctionnalité permet de générer et de télécharger un fichier PDF contenant les livrets scolaires des élèves.

3.1. Édition collective



1. Sélectionner le sous menu « **Édition** » dans le menu **Livret**

2. Choisir la classe
3. Sélectionner les élèves
4. Choisir une action d'ensemble, puis cliquer sur « Valider »

Edition des livrets

Division

SEC 1

Actions d'ensemble :

Sélectionner une action d'ensemble

- Éditer les livrets de l'année en cours
- Éditer les livrets de l'année passée
- Éditer les livrets disponibles

VALIDER













3.2. Édition individuelle

Prérequis : Consultation du livret scolaire





Livret de l'élève RETOUR

ÉDITION DU LIVRET


Bilans de l'élève

CYCLE 4	SEME - 4EME - 3EME	Bilan de fin de cycle - Créé le 15/09/2022	 
	3EME	Semestre 1 - 2022/2023 - Créé le 09/09/2022	 
	4EME	Trimestre 3 - 2021/2022 - Verrouillé le 06/07/2022	 
		Trimestre 1 - 2021/2022 - Verrouillé le 10/12/2021	 
CYCLE 3	5EME	Semestre 2 - 2020/2021 - Verrouillé le 06/07/2021	 
	CM1 - CM2 - 6EME	Bilan de fin de cycle - Verrouillé le 04/07/2020	 

Attestations de l'élève

ASSR1	Obtenu en 2020	 
ASSR2	Obtenu en 2022	 

Éditer l'ensemble du livret de l'élève

Il est possible d'éditer séparément chaque élément du livret à l'aide du bouton 

Annexe

Règle de visibilité des bilans périodiques dans l'application LSU

Niveau du bilan Niveau de l'élève		Cycle 2			Cycle 3			Cycle 4		
		CP	CE1	CE2	CM1	CM2	6 ^e	5 ^e	4 ^e	3 ^e
Cycle 2	CP	X								
	CE1	X	X							
	CE2	X	X	X						
Cycle 3	CM1	X	X	X	X					
	CM2				X	X				
	6 ^e				X	X	X			
Cycle 4	5 ^e				X	X	X	X		
	4 ^e							X	X	
	3 ^e							X	X	X

Sur le service en ligne « Livret scolaire du CP à la 3^e » présent sur le portail Scolarité Services, les responsables d'élèves ont une visibilité sur l'ensemble du contenu du livret depuis le CP (ensemble des bilans périodiques, bilans de fin de cycle et attestations).

À cet effet, il est important que ce service en ligne reste ouvert (SIECLE Vie de l'Établissement).